

# よろい 《鎧床飾り》

## 【飾りつけ例】



大きさに応じて棚・畳・床の間などにお飾り下さい。

## 【お届け時の荷姿】



屏風・弓太刀が入ってます。

よろい  
鎧はこの中に入ってます。

飾り台はこの中に入ってます。

お届け個数は商品によって異なります。

## 【保管の仕方】 ※寒暖の差の少ない押し入れなどに保管して下さい。

### 保管例①



お届けの荷姿で保管する。

### 保管例②

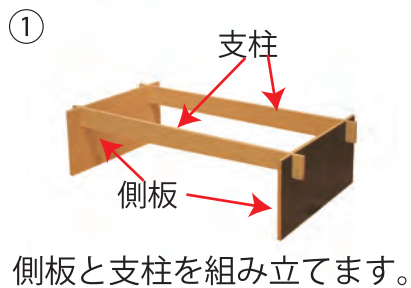


配送用の箱から出して保管する。

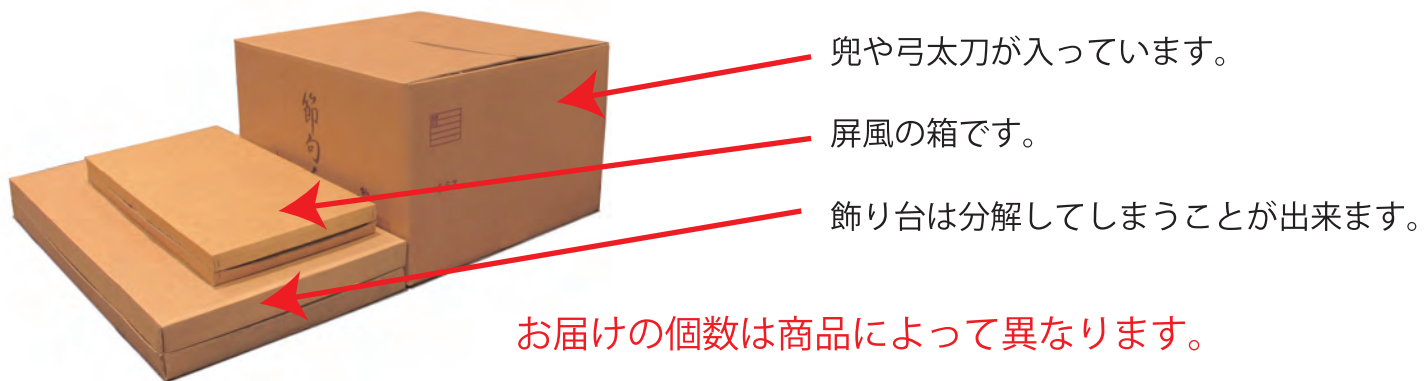
兜やお道具などを、スペースに合わせてしまうことができます。

# 《兜・鎧高床台飾り》

## 【飾り方の手順】



## 【お届け時の荷姿】



## 【保管の仕方】 ※寒暖の差が少ない押し入れなどに保管して下さい。

保管例①



お届けの荷姿のまま保管する。

保管例②



配送用の箱から出して保管する。

兜やお道具などを、スペースに合わせてしまふ事が出来ます。

# 《<sup>かぶと</sup>兜床飾り》

## 【飾りつけ例】

①



兜床飾り


②



兜着用飾り

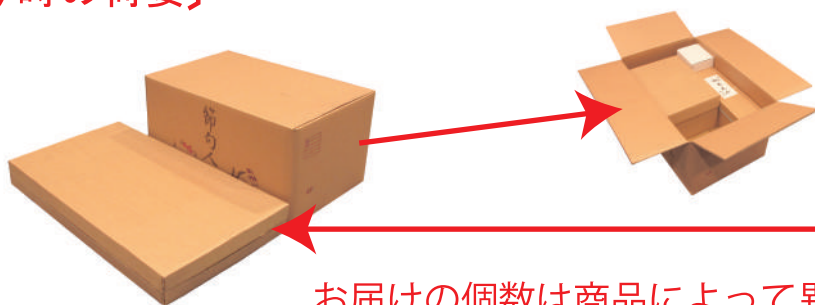
大きさに応じて棚・畳・床の間等にお飾り下さい。

③



お届けした外箱に布等をかけて飾るのも良いでしょう。  
和室でも洋間でも、お部屋の雰囲気に合わせて自由にお飾り下さい。

## 【お届け時の荷姿】



箱の中に兜やお道具が入っています。

飾り台はこの箱に入っています。

お届けの個数は商品によって異なります。

## 【保管の仕方】

※寒暖の差の少ない押し入れなどに保管して下さい。

保管例①



お届け時の荷姿のまま保管する。

保管例②



配送用の箱から出して保管する。

兜やお道具などを、スペースに合わせてしまうことができます。