

《段飾り》

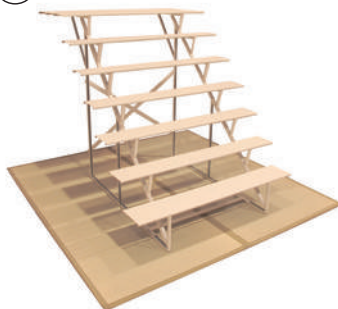
【飾り方の手順】

①




フレームを組み立てます。

②




棚板をのせます。

③



毛氈をかけます。

④



中心を決めるときれいにバランスよく飾れます。

⑤



お人形やお道具を飾り付けて完成です。

【お届け時の荷姿】



お人形の箱

たんす ちりょうど
箆笥などの調度が入ってます。

ぼんぼり
屏風・雪洞などのお道具が入ってます。



飾段は分解してしまうことができます。

お届けの個数は商品によって異なります。

【保管の仕方】 ※寒暖の差の少ない押し入れなどに保管して下さい。

保管例



お人形やお道具の箱は、空いているスペースに分けてしまうのもよいでしょう。